

تعليمات استخدام (منصة النتاج العلمي)

المستفيدين من أعضاء هيئة التدريس

الخدمات المقدمة



تعديل بيانات نتاجك العملي



تسجيل نتاجك العلمي



البحث المتقدم

(بحسب العنوان، أو المؤلف، أو الوعاء، أو التخصص)



محرك البحث في

المواد المسجلة في المنصة



الاطلاع على الأبحاث المسجلة

في المنصة (بحسب إتاحة الباحث لها)



الاطلاع على المعلومات العامة

عن الأبحاث المدخلة في المنصة: (العنوان بالعربية والإنجليزية)



تعليمات استخدام (منصة النتاج العلمي)

المستفيدين من أعضاء هيئة التدريس



الدخول

موقع الجامعة الإسلامية

www.iu.edu.sa



تعليمات استخدام (منصة النتاج العلمي)

المستفيدين من أعضاء هيئة التدريس




من خلال القائمة المنسدلة
من نافذة: (الخدمات الإلكترونية)
الضغط على أيقونة: (منصة النتاج العلمي)



تعليمات استخدام (منصة النتاج العلمي)

المستفيدين من أعضاء هيئة التدريس

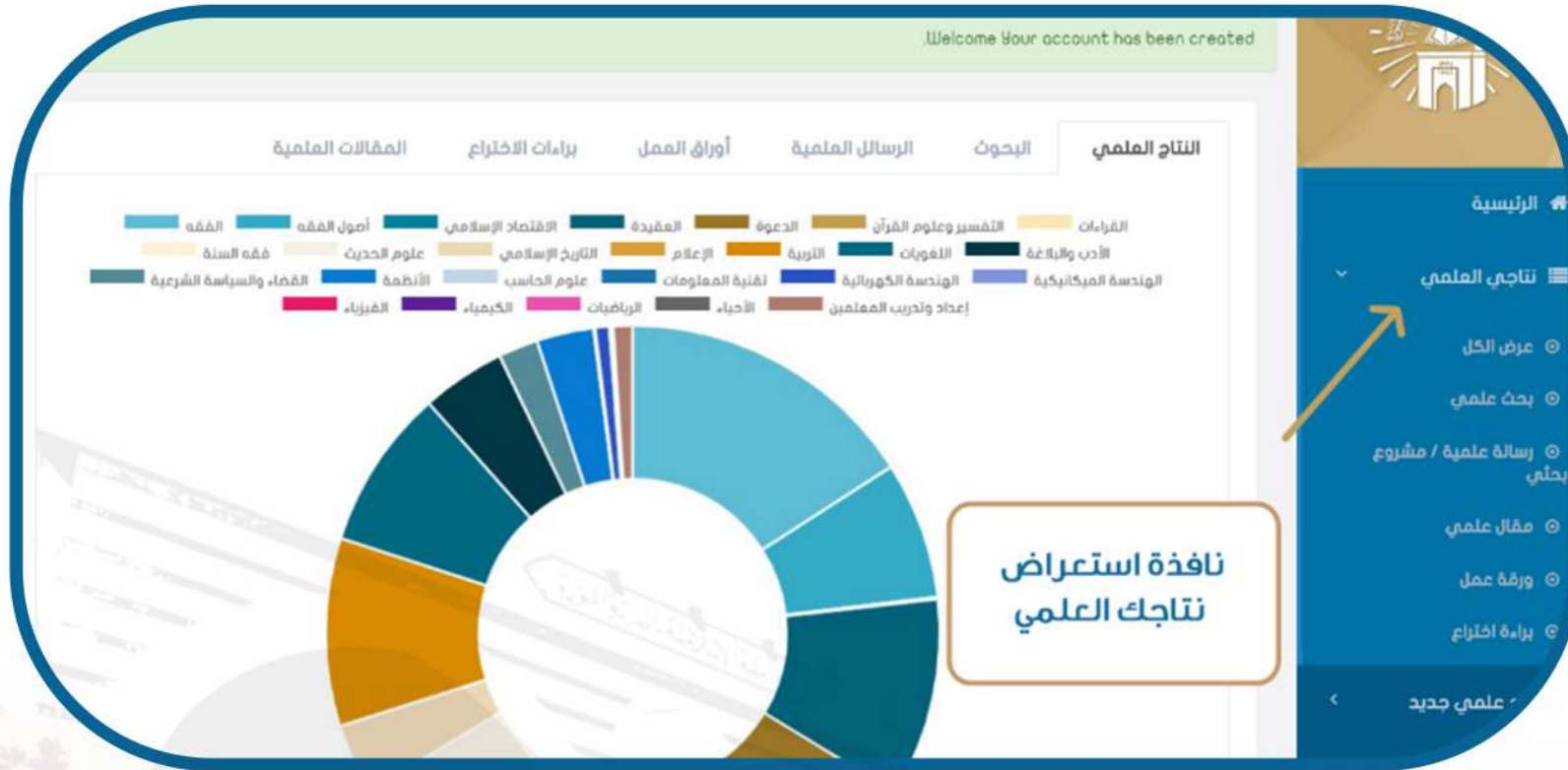


واجهه المنصة

- نافذة الدخول لمنسوبي الجامعة
- معلومات عامة عن المنصة
- وسائل التواصل

تعليمات استخدام (منصة النتاج العلمي)

المستفيدين من أعضاء هيئة التدريس

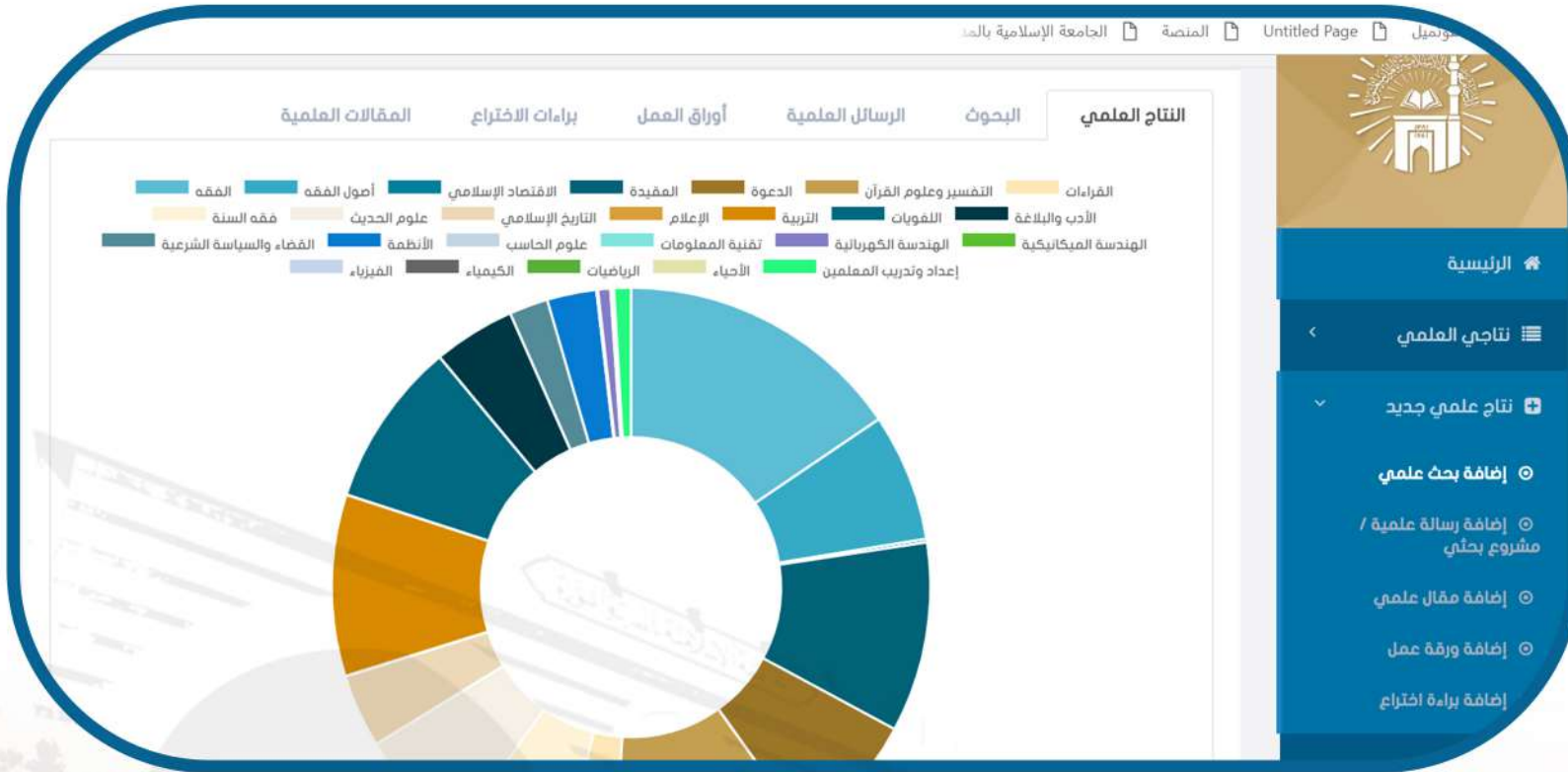


الصفحة الرئيسية

• نافذة استعراض نتاجك العلمي

تعليمات استخدام (منصة النتاج العلمي)

المستفيدين من أعضاء هيئة التدريس



إضافة بحث علمي جديد

تعليمات استخدام (منصة النتاج العلمي)

المستفيدين من أعضاء هيئة التدريس

إضافة بحث علمي جديد

• يتم الانتقال بين الكلمات المفتاحية
بزر (Enter) أو (TAB)

• يمكن ترك بعض الحقول فارغة
واستكمالها فيما بعد

• يتم إضافة المشاركين بعد التأكد من عدم
وجودهم في القائمة الأساسية

• إذا وجد باحثون مشاركون يتم اختبارهم
من القائمة المنسدلة بعد وضع علامة صح

تعليمات استخدام (منصة النتاج العلمي)

المستفيدين من أعضاء هيئة التدريس

إضافة بحث علمي جديد

• يمكن إرفاق ما يثبت تحكيم البحث

• صفحة إضافة مشارك جديد

بيانات المؤتمر/الندوة للمقبولة للنشر في مؤتمرات أو ندوات

اسم المؤتمر/الندوة
اسم المؤتمر/الندوة
المقر
المقر
تاريخ انعقاد من
تاريخ الانعقاد من
إلى
إلى
جهة المنظمة
جهة المنظمة
جهة الداعم
جهة الداعم
الموقع الإلكتروني للمؤتمر/الندوة أو الجهة الراعية
الموقع الإلكتروني للمؤتمر/الندوة أو الجهة الراعية

يمكن إرفاق ما يثبت تحكيم البحث هنا

إرفاق خطاب التحكيم

التالي السابق

صفحة إضافة مشارك جديد

البيانات الشخصية للمشارك

يرجى التأكد من عدم وجود إسم المشارك في القائمة قبل إضافته

الإسم
الإسم
الجنسية
الدرجة العلمية
البريد الإلكتروني
رقم الاتصال

البيانات المهنية للمشارك

اللقب
اللقب
المنصب
المنصب
الكلية
الكلية
الجامعة
الجامعة
البريد الإلكتروني
البريد الإلكتروني
رقم الاتصال
رقم الاتصال



تعليمات استخدام (منصة النتاج العلمي)

المستفيدين من أعضاء هيئة التدريس

إضافة بحث علمي جديد

• يمكن اختيار ما يسمح الباحث بإتاحته على المنصة وعلى قواعد البيانات المرتبطة بها

• توضع علامة صح إذا كان البحث منشوراً في مجلة مصنفة في (Scopus) أو في (ISI)



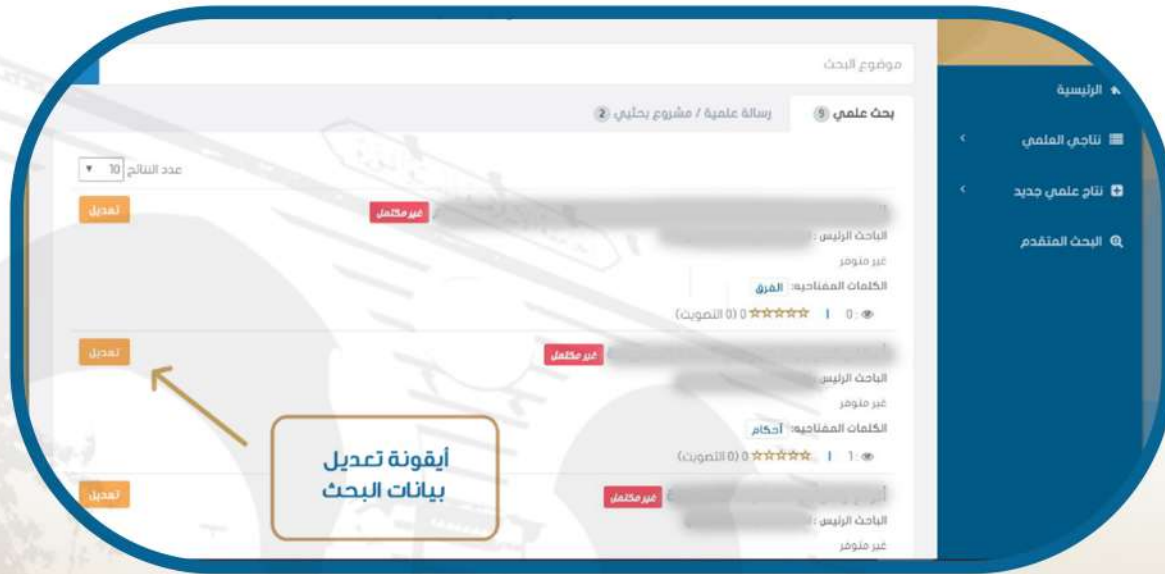
تعليمات استخدام (منصة النتاج العلمي)

المستفيدين من أعضاء هيئة التدريس

تعديل بيانات بحث علمي مسجل سابقاً:

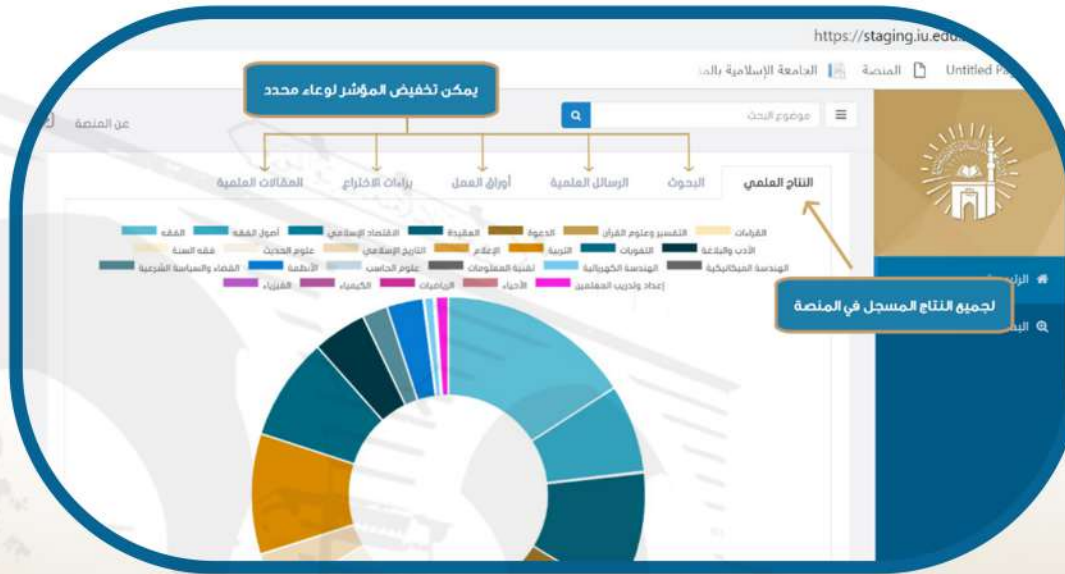
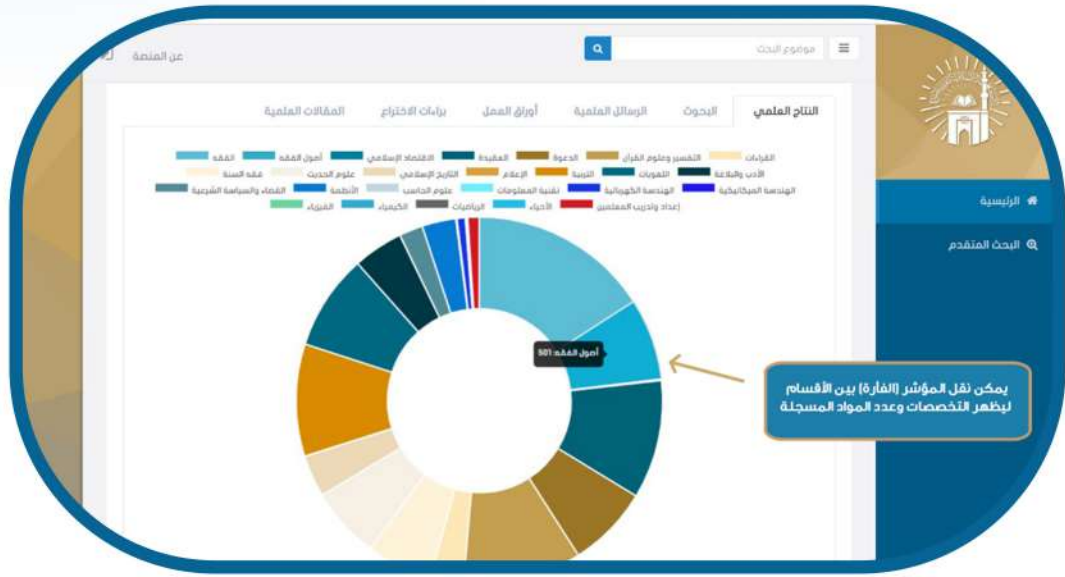
• أيقونة تعديل بيانات البحث

• تظهر هنا الحقول اللازم تعبئتها



تعليمات استخدام (منصة النتاج العلمي)

المستفيدين من أعضاء هيئة التدريس



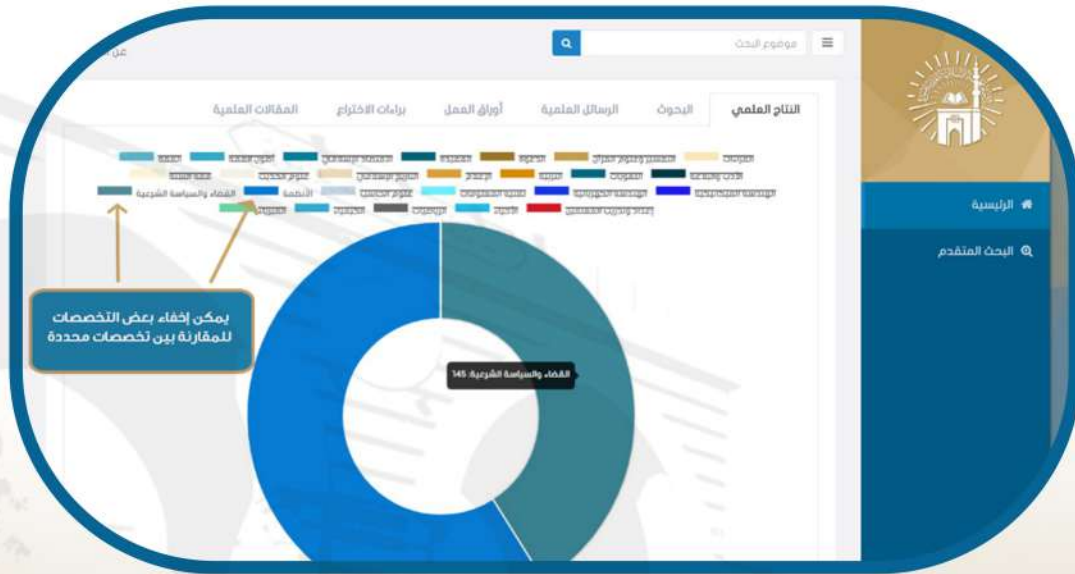
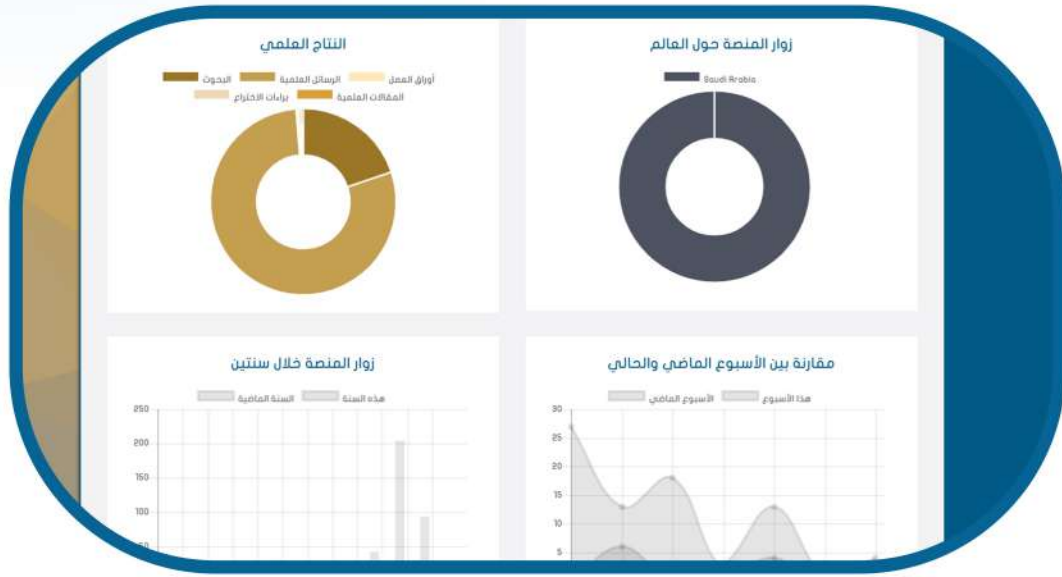
مؤشر أعداد المواد المسجلة في المنصة حسب التخصصات

- يمكن نقل المؤشر (الفأرة) بين الأقسام ليظهر التخصصات وعدد المواد المسجلة
- لجميع النتاج المسجل في المنصة



تعليمات استخدام (منصة النتاج العلمي)

المستفيدين من أعضاء هيئة التدريس



مؤشرات أخرى

- يمكن إخفاء بعض التخصصات للمقارنة بين تخصصات محددة

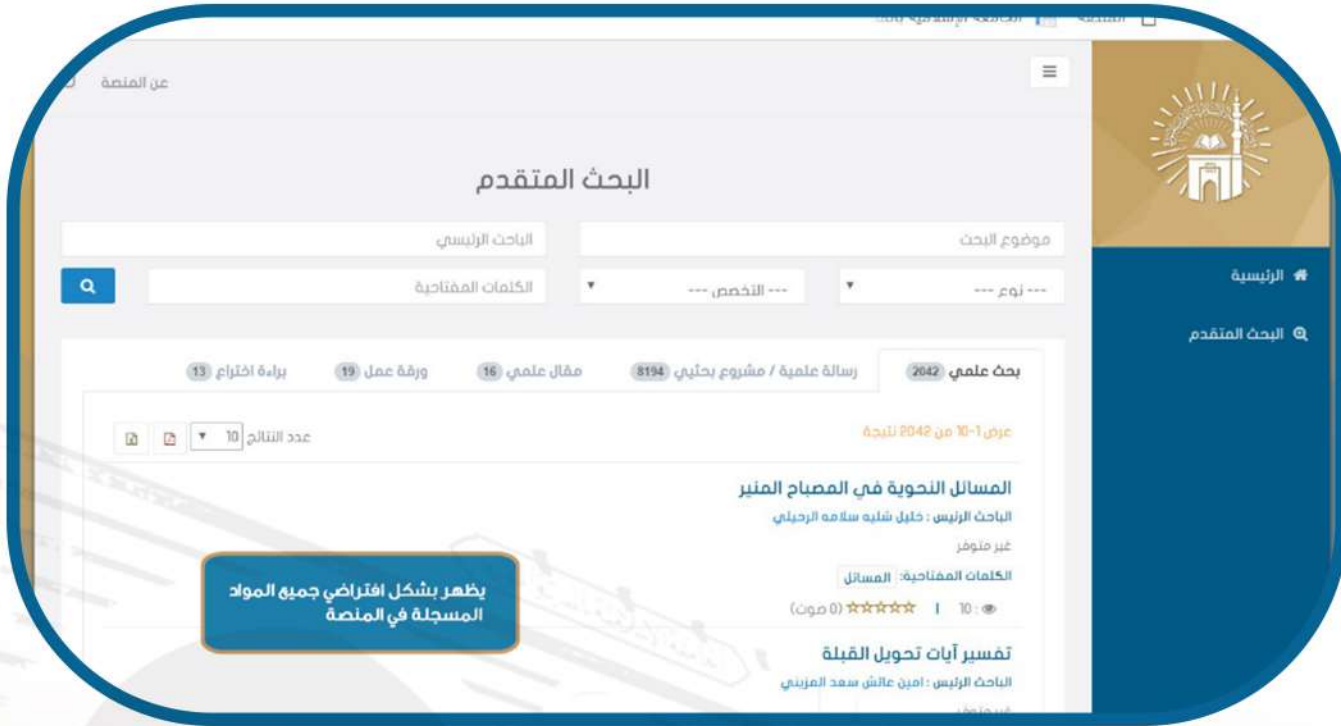


تعليمات استخدام (منصة النتاج العلمي)

المستفيدين من أعضاء هيئة التدريس

البحث المتقدم

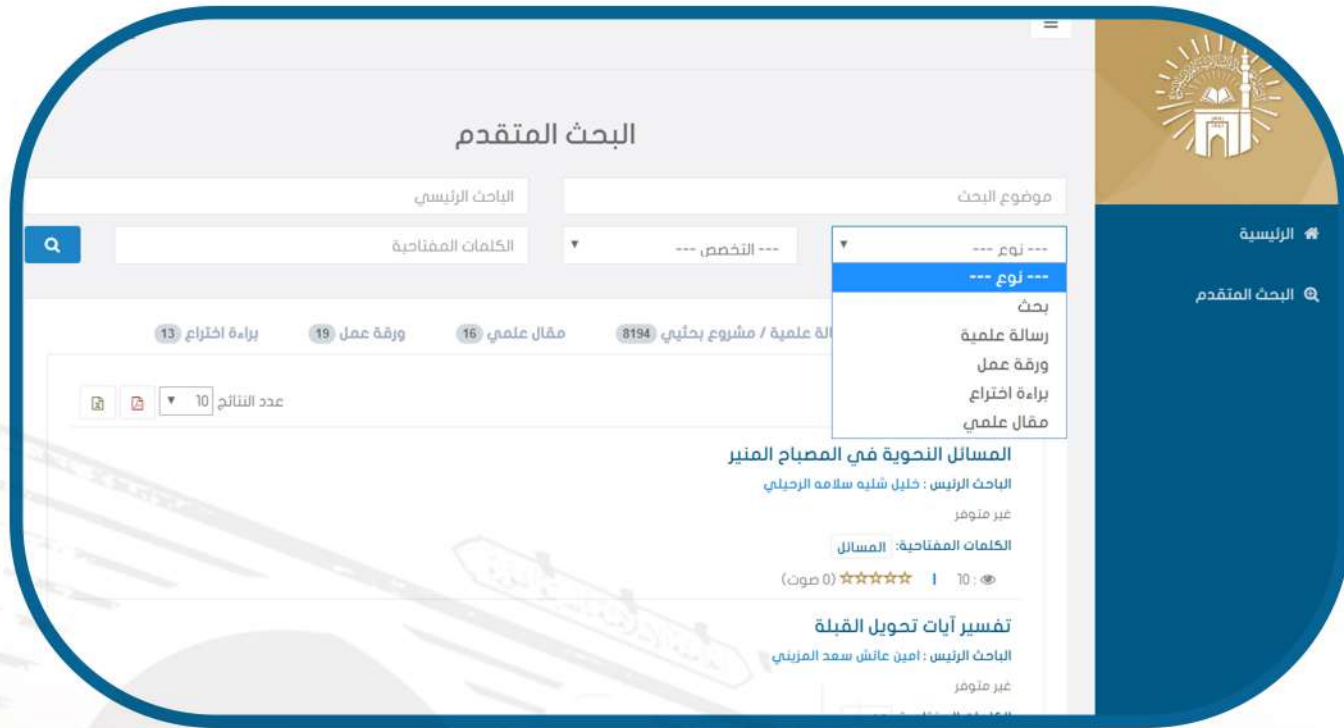
- يظهر بشكل افتراضي جميع المواد المسجلة في المنصة



يظهر بشكل افتراضي جميع المواد المسجلة في المنصة

تعليمات استخدام (منصة النتاج العلمي)

المستفيدين من أعضاء هيئة التدريس

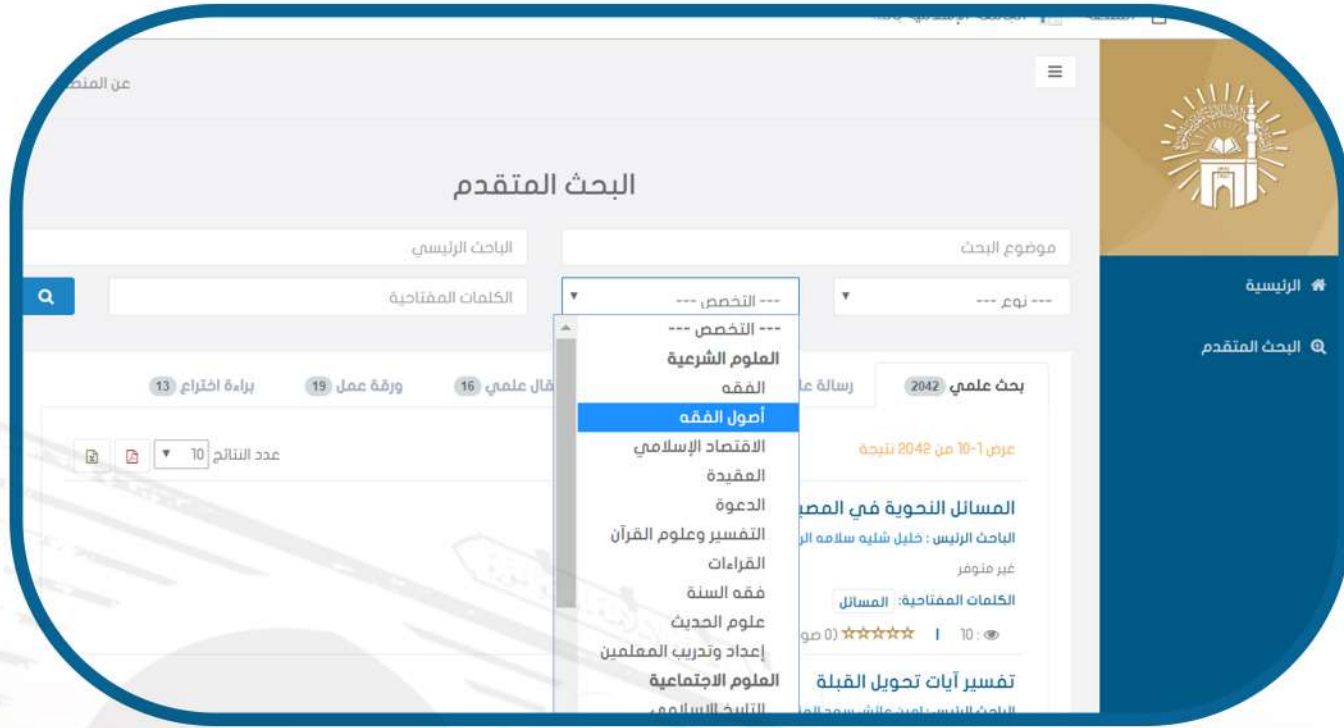


البحث

• بتحديد نوع المادة المسجلة

تعليمات استخدام (منصة النتاج العلمي)

المستفيدين من أعضاء هيئة التدريس

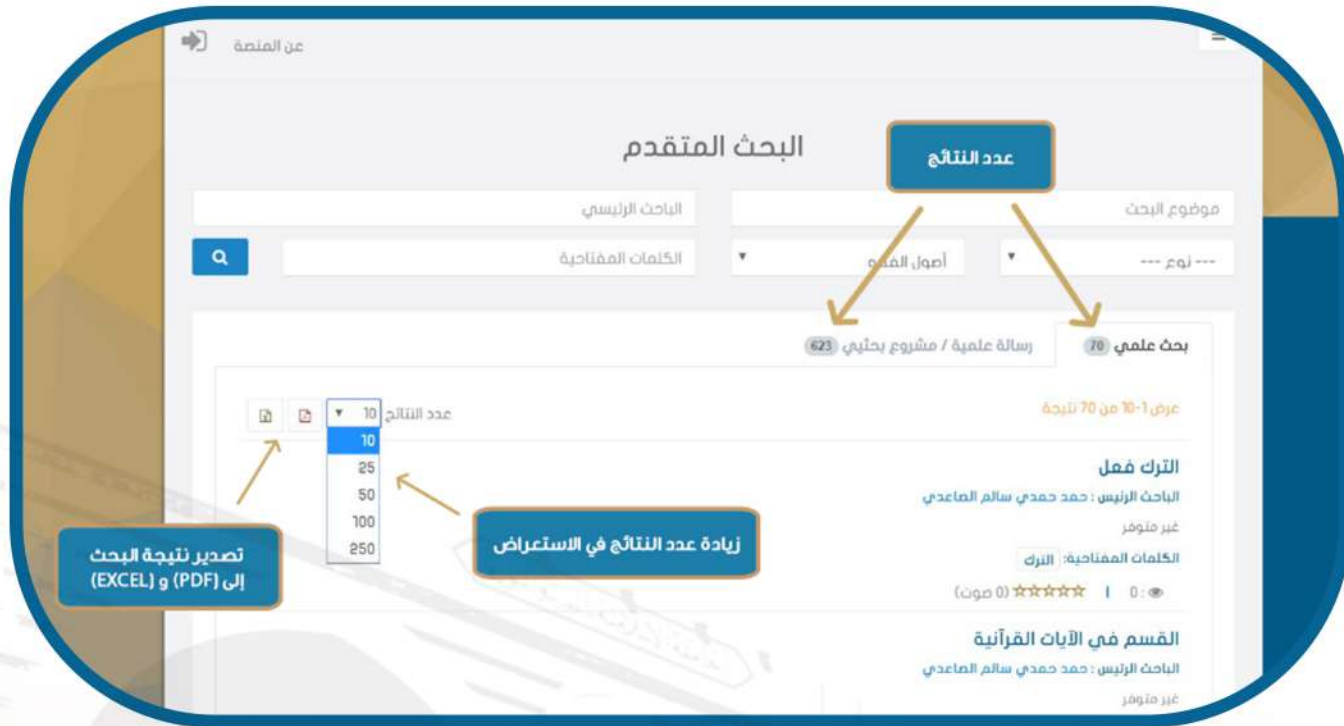


البحث

• بتحديد التخصص

تعليمات استخدام (منصة النتاج العلمي)

المستفيدين من أعضاء هيئة التدريس



البحث

مثال:

نتيجة البحث بتخصص (أصول الفقه)

• عدد النتائج

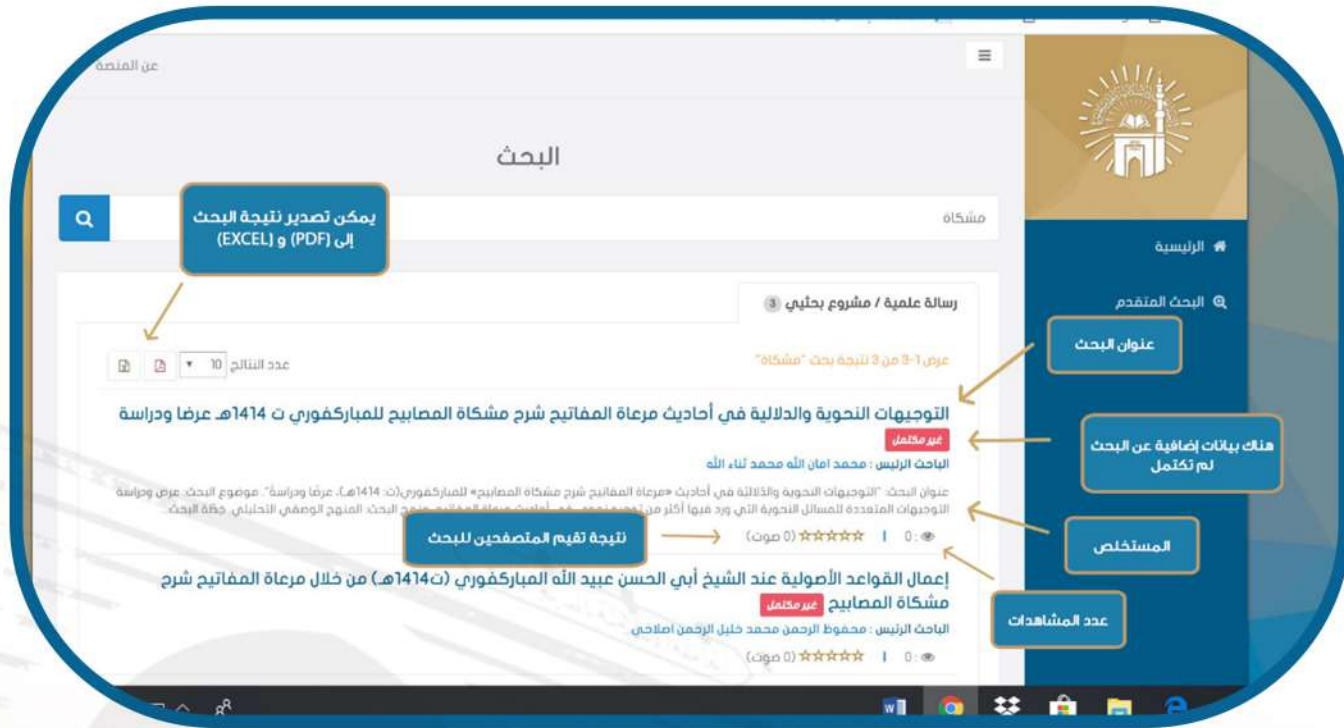
• زيادة عدد النتائج في الاستعراض

• تصدير نتيجة البحث

إلى (PDF) و (EXCEL)

تعليمات استخدام (منصة النتاج العلمي)

المستفيدين من أعضاء هيئة التدريس



البحث

مثال:

نتيجة البحث بتخصص (أصول الفقه)

- عدد النتائج
- زيادة عدد النتائج في الاستعراض
- تصدير نتيجة البحث إلى (PDF) و (EXCEL)

تعليمات استخدام (منصة النتاج العلمي)

عينه من تفاصيل أحد الأبحاث

التخصص: اللغويات

المستخلص: عنوان البحث: "التوجيهات النحوية والدلالية في أحاديث مرعاة المفاتيح شرح مشكاة المصابيح" للمباركفوري (ت: 1414هـ). عرضاً ودراسةً. موضوع البحث: عرض ودراسة التوجيهات المتعددة للمسائل النحوية التي ورد فيها أكثر من توجيه نحوي في أحاديث مرعاة المفاتيح. منهج البحث: المنهج الوصفي التحليلي. موضوع البحث: قد سرت في هذه الرسالة وفق خطة علمية وضعتها قبل أن أشرع في العمل. وهي تتألف من مقدمة وتمهيد وأربعة فصول وخاتمة. تم فهرس فنية المقدمة: وفيها أهمية الموضوع، وأسباب اختياره، وخطة البحث، ومنهج في التمهيد: التبريزي والمباركفوري، وكتاباهما «المشكاة» و«المرعاة» (بريجاز)، ومبحثان: المبحث الأول: الإمام التبريزي، وكتاباه «مشكاة المصابيح»، المبحث الثاني: الشيخ المباركفوري، وكتاباه «مرعاة المفاتيح»، الفصل الأول: التوجيهات النحوية المتعلقة بالأسماء، وفيه سبعة وعشرون مبحثاً. الفصل الثاني: التوجيهات النحوية المتعلقة بالأفعال، وفيه ستة مباحث: الفصل الثالث: التوجيهات النحوية المتعلقة بالحروف، وفيه تسعة وعشرون مبحثاً. الفصل الرابع: التوجيهات النحوية المتعلقة بالجملة، ومتعلق شبه الجملة، وفيه ثلاثة مباحث: الخاتمة في أهم نتائج البحث أبرزها: 1- لم يكن المباركفوري في كتابه هذا مجرد ناقل فحسب، بل تظهر شخصيته في ترجيح بعض الآراء. 2- يختار المباركفوري في أثناء دراسته للتوجيهات النحوية براهين راجحة حيناً، وذلك قليل، وينترك الاختيار للقاري حيناً آخر، وهو كثير. 3- اهتم المباركفوري في كتابه ببيان التوجيهات النحوية والأقوثة، ولم يهتم باستقصاء الواردة في المسألة، الكلمات المفتاحية: التوجيهات النحوية والدلالية -مرعاة المفاتيح- المباركفوري-عبيد الله.

Title of the Thesis: Grammatical and Semantic Directives in the Hadiths of "Miraatul Mafateeh, the explanation of Mishkat al-masabih" for Al-Mubarakpuri (died in 1414 AH): Presentation and Study. Topic of research: Presentation and study the multiple directives of grammatical issues where more than one grammatical directives have come in the Hadiths of Miratul Mafateeh. Method of Research: Descriptive analytical method. The research have followed a scientific plan which I made before I started the work. The plan co consists of an introduction, a preface, four chapters and some detailed technical indexes. Introduction: In introduction I have mentioned the importance of the topic, the reasons for



الجامعة الإسلامية
ISLAMIC UNIVERSITY OF MADINAH
عمادة الدراسات العليا

مع أطيب تحية

فريق إعداد منصة النتاج العلمي



[iu_edu](https://twitter.com/iu_edu)



www.iu.edu.sa